

Como tornar uma disciplina visível

1 - Entre na disciplina

The screenshot shows a web browser window with several tabs open, including WhatsApp, Google, YouTube, and Moodle. The active tab is the Moodle course page for 'Organização Empresarial - TI3'. The page header includes the course title and a breadcrumb trail: 'Página inicial / Cursos / EaD - ETP / Cursos Técnicos / Informática / 1/2022 TI / Semestre 3 - TI3 / OrgEmp_TI3'. A blue button labeled 'Ativar edição' is visible in the top right corner. The main content area is divided into two columns. The left column, titled 'Organização Empresarial', contains a list of items with checkboxes: 'O que você deve fazer nesta Disciplina', 'Como você será avaliad@', 'Cronograma de Atividades do Semestre', 'Avaliação Conectada 13 ao dia 16/05/2022', 'Recuperação 20 ao dia 22/05/2022', 'Estudante, o que achou desta disciplina?', 'Fale com seu/sua professor(a)!', and 'Avisos'. The right column contains three sections: 'Pesquisar nos fóruns' with a search box and a 'Vai' button; 'Últimos avisos' with a link to 'Acrescentar um novo tópico...' and the text '(Nenhum aviso publicado.)'; and 'Próximos eventos' with a link to 'Término de Questões Online 1' on Sunday, 24 April, 23:59 PM. At the bottom of the page, there is a section for 'Etapa 1' with the dates '18/04/2022 a 24/04/2022' and a link to 'O que fazer na Etapa 1'. The Windows taskbar is visible at the bottom, showing the search bar and various application icons.

(1) WhatsApp x | clovis de Barros deuses greg... x | (24) clovis de Barros mitologi... x | Clóvis de Barros Filho - Mitol... x | (24) Aula 10 - sobre o Tempo... x | Curso: Organização Empresari... x

etp.se.df.gov.br/ead1/course/view.php?id=389

CEP Escola Técnica... Diários Eletrônicos Contas Atividades Libras Informática Ibra Educacional... The Big Bang Theor... CADASTRO ONLINE... ProEdu Moodle Materiais Didáticos CEP-ETP

EAD ETP Professor Marcio Ferreira

Organização Empresarial - TI3

Página inicial / Cursos / EaD - ETP / Cursos Técnicos / Informática / 1/2022 TI / Semestre 3 - TI3 / OrgEmp_TI3

Ativar edição

Organização Empresarial

- O que você deve fazer nesta Disciplina
- Como você será avaliad@
- Cronograma de Atividades do Semestre
- Avaliação Conectada 13 ao dia 16/05/2022
- Recuperação 20 ao dia 22/05/2022
- Estudante, o que achou desta disciplina?
- Fale com seu/sua professor(a)!
- Avisos

Etapa 1

18/04/2022 a 24/04/2022

O que fazer na Etapa 1

Pesquisar nos fóruns

Pesquisa Avançada

Últimos avisos

Acrescentar um novo tópico...
(Nenhum aviso publicado.)

Próximos eventos

Término de Questões Online 1
Sunday, 24 April, 23:59 PM

Ir para o calendário...

Atividade recente

09:07 18/04/2022

2 – Clique na engrenagem no canto superior direito para abrir as opções

The screenshot shows a web browser window with multiple tabs. The active tab is 'Curso: Organização Empresarial'. The address bar shows the URL 'etp.se.df.gov.br/ead1/course/view.php?id=389'. The page header includes 'EAD ETP' on the left and 'Professor Marcio Ferreira' with a profile picture on the right. The main content area is titled 'Organização Empresarial - TI3' and includes a breadcrumb trail: 'Página inicial / Cursos / EaD - ETP / Cursos Técnicos / Informática / 1/2022 TI / Semestre 3 - TI3 / OrgEmp_TI3'. A blue button labeled 'Ativar edição' is located in the top right corner of the main content area, with a red arrow pointing to a gear icon above it. The left sidebar contains a list of course activities: 'O que você deve fazer nesta Disciplina', 'Como você será avaliad@', 'Cronograma de Atividades do Semestre', 'Avaliação Conectada 13 ao dia 16/05/2022', 'Recuperação 20 ao dia 22/05/2022', 'Estudante, o que achou desta disciplina?', 'Fale com seu/sua professor(a)!', and 'Avisos'. The right sidebar contains sections for 'Pesquisar nos fóruns', 'Últimos avisos', 'Próximos eventos', and 'Atividade recente'. The Windows taskbar at the bottom shows the search bar and various application icons. The system tray in the bottom right corner displays the date and time: '18/04/2022 09:07'.

3 - Clique em EDITAR CONFIGURAÇÕES

The screenshot shows a web browser window with several tabs open, including WhatsApp, YouTube, and a course page. The browser address bar shows the URL `etp.se.df.gov.br/ead1/course/view.php?id=389`. The course page header includes the text "EAD ETP" and the user profile "Professor Marcio Ferreira". The main content area is titled "Organização Empresarial - TI3" and includes a breadcrumb trail: "Página inicial / Cursos / EaD - ETP / Cursos Técnicos / Informática / 1/2022 TI / Semestre 3 - TI3 / OrgEmp_TI3". A red arrow points to a gear icon in the top right corner of the course page, which has opened a settings menu. The menu items are: "Editar configurações", "Conclusão de curso", "Filtros", "Configuração do Livro de Notas", "Backup", "Restaurar", "Importar", "Copiar curso", "Reconfigurar", "Repositórios", and "Mais...". The left sidebar contains a list of links for the course, such as "O que você deve fazer nesta Disciplina", "Como você será avaliad@", "Cronograma de Atividades do Semestre", "Avaliação Conectada 13 ao dia 16/05/2022", "Recuperação 20 ao dia 22/05/2022", "Estudante, o que achou desta disciplina?", "Fale com seu/sua professor(a)", and "Avisos". The bottom section of the page shows "Etapa 1" with the dates "18/04/2022 a 24/04/2022". The Windows taskbar at the bottom displays the search bar, taskbar icons, and system tray with the date "18/04/2022" and time "09:08".













4 - Em **Visibilidade do Curso** selecione **MOSTRAR**

The screenshot shows a web browser window with the URL `etp.se.df.gov.br/ead1/course/edit.php?id=389`. The page title is "Organização Empresarial - TI3". The breadcrumb trail is: [Página inicial](#) / [Cursos](#) / [EaD - ETP](#) / [Cursos Técnicos](#) / [Informática](#) / [1/2022 TI](#) / [Semestre 3 - TI3](#) / [OrgEmp_TI3](#) / [Editar configurações](#).

Editar configurações do curso

[Expandir tudo](#)

▼ Geral

Nome completo do curso	 	<input type="text" value="Organização Empresarial - TI3"/>
Nome breve do curso	 	<input type="text" value="OrgEmp_TI3"/>
Categoria do curso		<input type="text" value="EaD - ETP / Cursos Técnicos / Informática / 1/2022 TI / Semestre 3 - TI3"/>
Visibilidade do curso		<input type="text" value="Mostrar"/> 
Data de início do curso		<input type="text" value="6"/> <input type="text" value="August"/> <input type="text" value="2021"/> <input type="text" value="00"/> <input type="text" value="00"/> 
Data de término do curso		<input type="text" value="18"/> <input type="text" value="April"/> <input type="text" value="2022"/> <input type="text" value="09"/> <input type="text" value="09"/>  <input type="checkbox"/> Habilitar
Número de identificação do curso		<input type="text"/>

▼ Descrição

Windows taskbar: Digite aqui para pesquisar. System tray: 09:09, 18/04/2022, 3 notifications.

5 – Desça ao final da página e clique em **Salvar e mostrar**

WhatsApp x | clovis de Barros deuses gregos x | (24) clovis de Barros mitologia x | Clóvis de Barros Filho - Mitologia x | (24) Aula 10 - sobre o Tempo x | Editar configurações do curso x

etp.se.df.gov.br/ead1/course/edit.php?id=389

CEP Escola Técnica... Diários Eletrônicos Contas Atividades Libras Informática Ibra Educacional... The Big Bang Theor... CADASTRO ONLINE... ProEdu Moodle Materiais Didáticos CEP-ETP

EAD ETP Professor Marcio Ferreira

Você pode arrastar e soltar arquivos aqui para adicioná-los.

Tipos de arquivos aceitos:

- Imagem (GIF) .gif
- Imagem (JPEG) .jpg
- Imagem (PNG) .png

- ▶ Formato de curso
- ▶ Aparência
- ▶ Arquivos e uploads
- ▶ Acompanhamento de conclusão
- ▶ Grupos
- ▶ Renomear papel ⓘ
- ▶ Tags

Salvar e mostrar Cancelar

Este formulário contém campos obrigatórios marcados com ! .

09:14 18/04/2022